

Bijlage routebeschrijving

Het NeuroImaging Centrum (zie foto 1) bevindt zich aan de Antonius Deusinglaan 2, aan de Noordzijde van het UMCG. Het NeuroImaging Centrum zit recht tegenover de hoofdingang van de Faculteit Medische Wetenschappen, Tandheelkunde en Farmacie.



Foto 1: NeuroImaging Centrum, gezien vanaf Antonius Deusinglaan

Bereikbaarheid

Met de auto

U kunt het NeuroImaging Centrum via de Bloemsingel bereiken.

Parkeren: U kunt op het terrein van Lifelines parkeren op Bloemsingel 1. Er is voor u een plaats gereserveerd. Deze parkeerplaats kunt u via de Bloemsingel bereiken. Bij de ingang staat 'Lifelines' & 'Parkeren Bloemsingel 1' aangegeven (foto 3 en 4). U kunt dan bij de slagbomen via de intercom aangeven dat u het terrein op wilt. U kunt bij de slagbomen aangeven dat u voor een onderzoek komt op het NeuroImaging Centrum. U kunt daarbij mijn naam (Rozemarijn van Kleef) noemen. Ook uw eigen naam is bekend bij de beheerder van de parkeerplaats.

- **Route via de Vrydemalaan:** U kunt de parkeerplaats bereiken via de Vrydemalaan. Aan het eind van de Vrydemalaan moet u links afslaan naar de Bloemsingel en dan direct weer links afslaan om het parkeerterrein op te rijden (zie foto 2, gele lijn). Bij de slagbomen kunt u zich dan melden (zie foto 3 en 4).
- **Route via Oostersingel:** U kunt de parkeerplaats bereiken via de Oostersingel. De Oostersingel loopt over in de Bloemsingel bij het kruispunt. U moet dan de tweede ingang na het kruispunt rechts afslaan om op het parkeerterrein op te rijden (zie foto 2, rode lijn). Bij de slagbomen kunt u zich dan melden (zie foto 3 en 4).

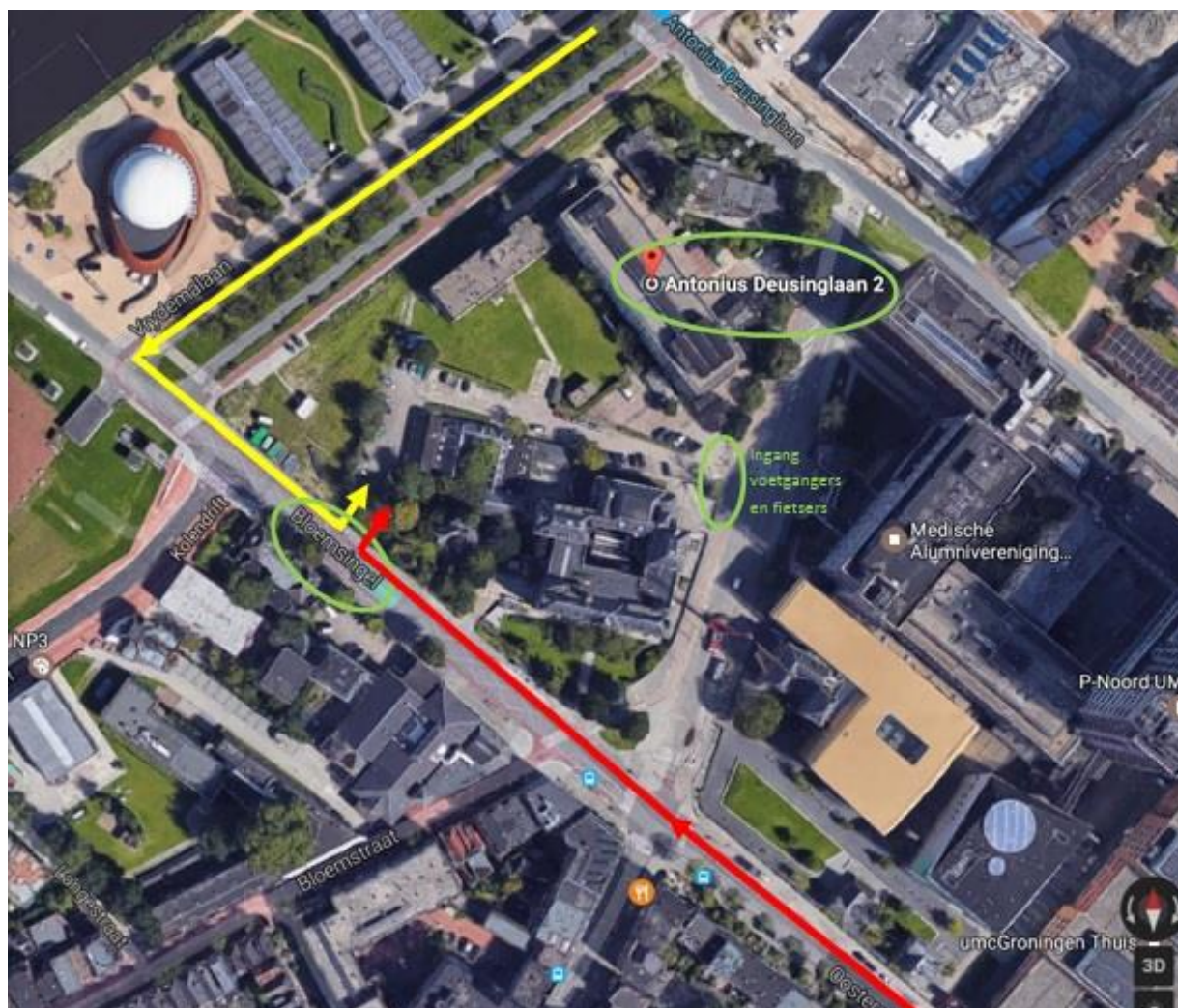


Foto 2: Route Vrydemalaan (geel) en route Oostersingel (rood)




Foto 3: Ingang parkeerplaats Bloemsingel




Foto 4: Bord Lifelines bij ingang parkeerplaats Bloemsingel

Met de fiets

U kunt het NeuroImaging Centrum bereiken via:

1. Via de Bloemsingel.
2. Via de Antonius Deusinglaan

Stalling: U kunt uw fiets in de fietsenstalling op het terrein van Lifelines stallen. Deze bevindt zich aan de Bloemsingel 1 (zie foto 2). Deze kunt u bereiken met dezelfde route als hierboven voor auto's beschreven. Ook kunt u gebruik maken van de ingang aan de Antonius Deusinglaan (naast voetgangersingang, foto 5). Deze kunt u bereiken door op het kruispunt (Bloemsingel/Oostersingel) linksaf te slaan als u vanaf de Bloemsingel komt of rechtsaf te slaan als u vanaf de Oostersingel komt.



Foto 5: Ingang fietsers en voetgangers

Met het Openbaar Vervoer

Vanaf het Centraal Station kunt u bijvoorbeeld:

1. Met lijn 3 richting Lewenborg
2. Met lijn 4 richting Beijum reizen.
3. Met lijn 5 richting Station Europapark
4. Met lijn 1 richting P+R Reitdiep

U moet dan uitstappen bij de halte UMCG Noord. U kunt dan langs de Antonius Deusinglaan naar de 'voetgangersingang' lopen (zie foto 2 en 5).

Bij binnenkomst in het gebouw

Bij binnenkomst in het NeuroImaging Centrum kunt u plaatsnemen in de hal (zie foto 6 en 7). U zult hier door de onderzoeker worden opgehaald.



Foto 6. Ingang NeuroImaging Centrum




Foto 7. Hal NeuroImaging Centrum